

PUBLICAÇÃO BIMESTRAL
ISSN:
Vol.1, N.2, 2025



Boletim **INDÚSTRIA em NÚMEROS**

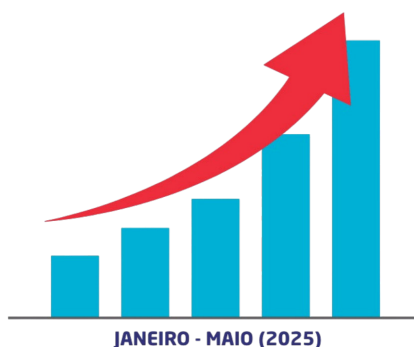


Crescimento da Indústria

Vol.1, N.2, 2025



Geração de empregos na indústria e construção civil cresce quase 38% em maio



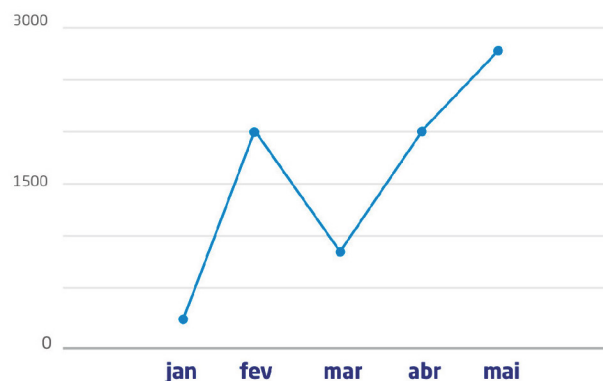
SALDOS DE NOVOS EMPREGOS

Os setores da indústria e construção civil paraense geraram um saldo positivo de 5.899 empregos formais no acumulado de janeiro a maio de 2025. Apesar de positivo, o número representa uma desaceleração de 26,84% em comparação com o mesmo período de 2024, quando o saldo foi

de 8.065 vagas. A análise dos fluxos de admissões e desligamentos mostra que essa redução no saldo líquido não foi motivada pela queda de contratações, visto que as admissões cresceram ligeiramente, de 62.029 para 63.773, mas sim devido ao aumento mais acentuado no número de desligamentos, que subiu de 53.964 para 57.874.

Ainda assim, há um sinal de recuperação recente: o saldo de empregos na indústria, somente no mês de maio de 2025 (2.793 vagas), apresentou um aumento de 37,99% em relação a abril deste ano, indicando um aquecimento do mercado no final do período analisado.

INDÚSTRIA DE CONSTRUÇÃO CIVIL



Análise setorial: desempenhos distintos entre as divisões

A análise detalhada por divisão industrial revela que a desaceleração no resultado geral foi, majoritariamente, influenciada pelo desempenho do setor da construção. Este segmento, que havia gerado um saldo de 5.289 vagas em 2024, registrou um resultado mais modesto em 2025, com 2.414 novos postos de trabalho.

As indústrias extrativas também influenciaram na queda, com o saldo de empregos recuando de 806 para 528 no comparativo entre os períodos. Em um contraponto positivo, as indústrias de transformação demonstraram grande resiliência e foram o principal destaque de crescimento, ampliando o seu saldo

positivo de 2.134 para 2.390 novas vagas. A reviravolta mais notável, no entanto, ocorreu no setor de água, esgoto, atividades de gestão de resíduos e descontaminação, que reverteu um saldo negativo de 338 empregos em 2024 para um saldo positivo de 381 em 2025, sinalizando um forte dinamismo e investimento na área.

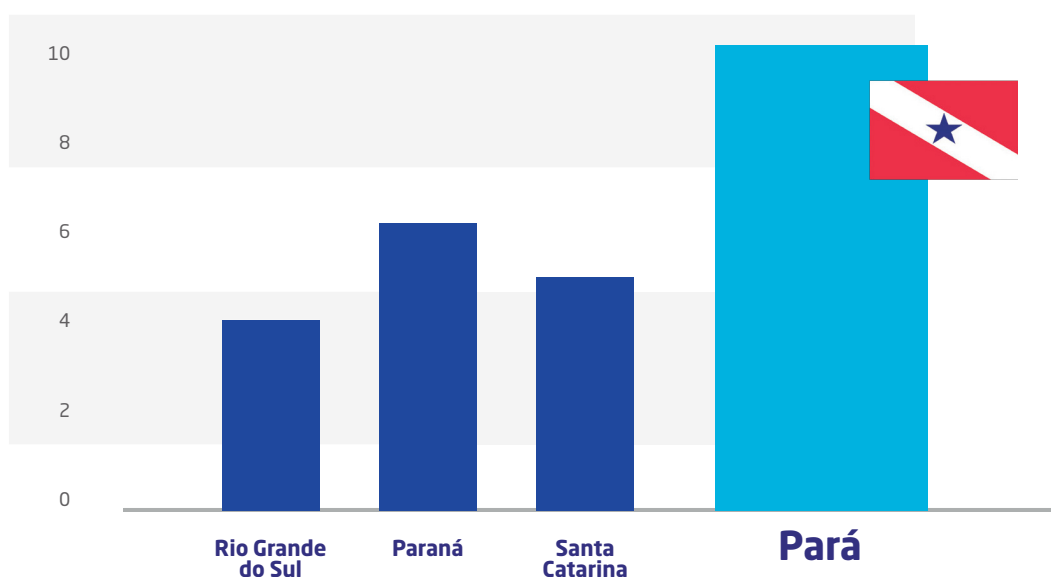
Análise da Produção Industrial do Pará - Maio de 2025

A produção industrial do Pará segue em trajetória de crescimento em 2025. No acumulado de janeiro a maio, a indústria paraense expandiu 9,6% em comparação com o mesmo período do ano anterior, de acordo com os dados mais recentes da Pesquisa Industrial Mensal (PIM) do IBGE, divulgados no dia 11 de julho.

Com este resultado, o Pará mantém a liderança no desempenho industrial nacional neste indicador, à frente de estados como Paraná (5,7%), Santa Catarina (4,8%) e Rio Grande do Sul (4,1%). O desempenho positivo é atribuído à força das indústrias extrativas (minérios de manganês, cobre e de ferro em

bruto ou beneficiados) e da metalurgia (vergalhões de aços ao carbono). Dentro deste cenário de crescimento, destaca-se também a fabricação de produtos de madeira, que registrou uma alta de 16,9% no acumulado deste ano em relação ao mesmo período de 2024.

CRESCIMENTO DA PRODUÇÃO INDUSTRIAL (%)

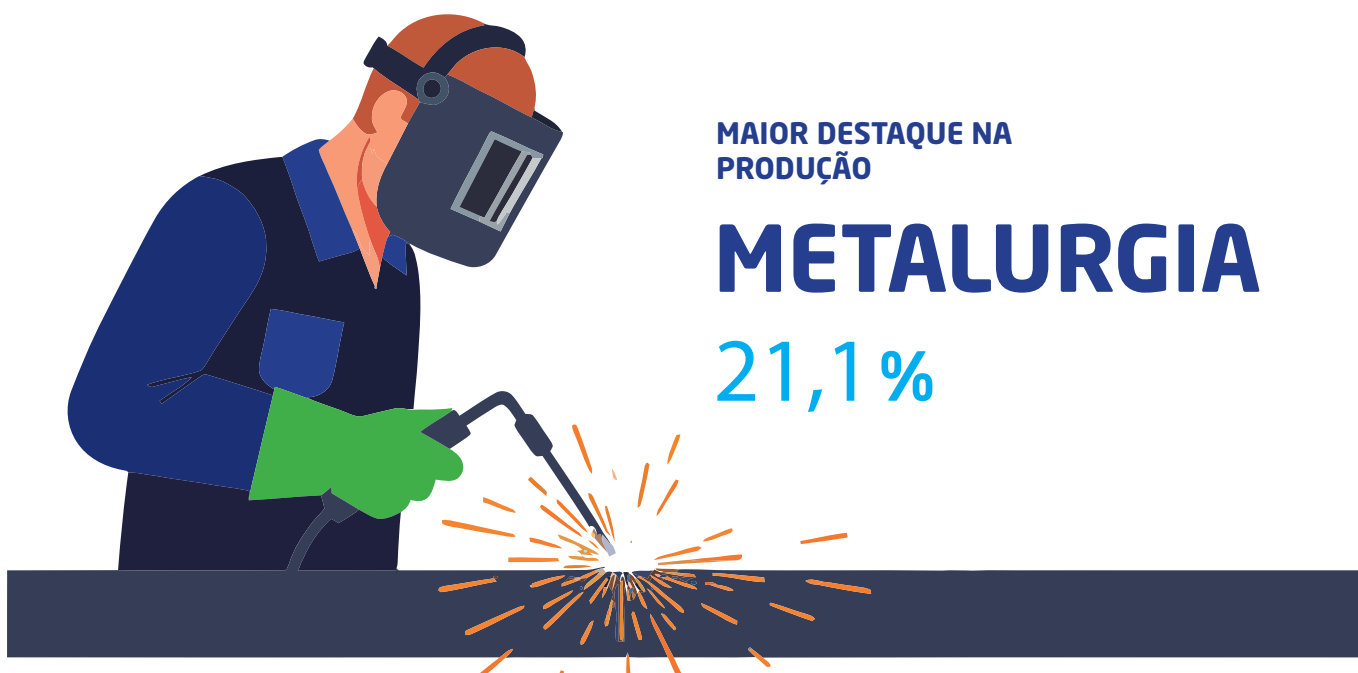


ACUMULADO DOS ÚLTIMOS 12 MESES

Analisando o acumulado dos últimos 12 meses, o avanço da indústria paraense foi de 9,7%. Neste indicador de longo prazo, o grande destaque permanece com o setor da metalurgia, que apresentou um crescimento notável de 21,1%. Quando a análise se restringe à comparação entre os meses de maio de 2025 e maio de 2024,

a indústria do estado registrou um crescimento de 8,3%. Neste período, a diversidade setorial impulsionou o resultado, com altas relevantes na fabricação de produtos de madeira (19,2%), fabricação de bebidas (16,2%) e metalurgia (15,9%). Após um leve recuo em abril, a indústria paraense retomou o crescimento na comparação mensal,

com aumento de 0,9% em relação a abril de 2025. Em âmbito nacional, os destaques positivos do mês foram o Espírito Santo e o Ceará, com altas de 16,2% e 3,5%, respectivamente. Por outro lado, as quedas mais expressivas ocorreram no Mato Grosso (-7,0%), Bahia (-3,7%), Amazonas (-3,3%) e Minas Gerais (-1,9%).



Especificações técnicas

Pará em Números é uma publicação com dados e informações gerados por órgãos oficiais do Brasil, entre os quais, instituições públicas de pesquisa e estatística e entidades da iniciativa privada.

Pará em Números

Publicação mensal do Observatório da Indústria do Pará, iniciativa da Federação das Indústrias do Estado do Pará (FIEPA)

Equipe responsável

Observatório da Indústria do Pará

Gerente: Felipe Fonseca Tavares de Freitas

Análise: Hiran Lobo, Suheil El Aouar e Felipe Freitas

Gerência de Comunicação do Sistema FIEPA

Gerente: Adriana Ferreira

Edição e Revisão de Conteúdo: Maria Luiza Martins e Emilly Melo

Projeto gráfico e Diagramação: Daísa Passos

Sistema Federação das Indústrias do Estado do Pará

Presidente: Alex Dias Carvalho

Fale conosco

Fone: (91) 4009-1501 | observatorio@fiepa.org.br

Observatório do Pará - Travessa Quintino Bocaiúva, 1588

CEP 66035-190 | Nazaré - Belém/PA



www.fiepa.org.br



www.observatorio.fiepa.org.br

Autorizada a reprodução desde que citada a fonte.